


Schubladeneinteilungsmaterial für Schublade

410 x 540 mm | 500 x 540 mm | 600 x 600 mm | 750 x 600 mm

FH = Fronthöhe (mm) | WH = Wannenhöhe (mm)

Für Schublade 410 x 540 mm (BxT) mit Lochboden:


Hängeunterbauschränke, Sockelschränke, Werkstattwagen, Rollcontainer



	1/2 Teilung	Art.Nr.	1/3 Teilung	Art.Nr.	1/4 Teilung	Art.Nr.	1/2-1/4 Teilung	Art.Nr.
FH 60 / WH 40		902.000		902.004		902.008		902.012
FH 90-150 / WH 60		902.001		902.005		902.009		902.013
FH 180-360 / WH 150		902.003		902.007		902.011		902.015

Für Schublade 500 x 540 mm (B x T) mit Lochboden:

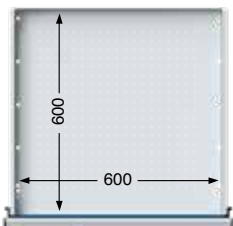
Kasten-/Kombiwerkbänke V, VS, VH, LIFT, Montagewerkbänke V, Arbeitstische mit Hängeschublade, Hängeunterbauschränke, Sockelschränke, Gruppenwerkbänke, Rollcontainer, Beistellschränke, Kasten-/Kombiwerkbänke Serie E (FH 85 = Einteilungsmaterial der FH 90-150 | FH 170/255 = Einteilungsmaterial der FH 180-360)



	1/2 Teilung	Art.Nr.	1/3 Teilung	Art.Nr.	1/4 Teilung	Art.Nr.	1/2-1/4 Teilung	Art.Nr.
FH 60 / WH 40		901.900		901.904		901.908		901.912
FH 90-150 / WH 60		901.901		901.905		901.909		901.913
FH 180-360 / WH 150		901.903		901.907		901.911		901.915

Für Schublade 600 x 600 mm (B x T) mit Rasterlochboden:

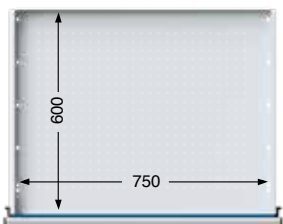
Schubladenschränke Serie V 760, Modulares Schranksystem Breite 715



	1/3 Teilung	Art.Nr.	1/4 Teilung	Art.Nr.	1/6 Teilung	Art.Nr.	1/8 Teilung	Art.Nr.
FH 60 / WH 40		902.200		902.204		902.208		902.212
FH 90-150 / WH 60		902.201		902.205		902.209		902.213
FH 180-360 / WH 150		902.203		902.207		902.211		902.215

Für Schublade 750 x 600 mm (B x T) mit Rasterlochboden:





Kastenwerkbenke Serie VX, Schubladenschränke Serie V 910, Modulares Schranksystem Breite 865









	1/3 Teilung	Art.Nr.	1/5 Teilung	Art.Nr.	1/6 Teilung	Art.Nr.	1/8 Teilung	Art.Nr.
FH 60 / WH 40		902.300		902.304		902.308		902.312
FH 90-150 / WH 60		902.301		902.305		902.309		902.313
FH 180-360 / WH 150		902.303		902.307		902.311		902.315

Schubladen- einteilungsmaterial





Für Schublade 410 x 540 mm

Antirutschmatte	Facheinsatz aus Kunststoff	Muldeneinsatz 4-muldig aus Kunststoff mit 10 Facheilern	Muldeneinsatz 5-muldig aus Kunststoff mit 10 Facheilern	Muldenplatten
 Art.Nr. 903.151	 Art.Nr. 903.071 ab FH 90 mm	 Art.Nr. 903.074 ab FH 90 mm	 Art.Nr. 903.075 ab FH 90 mm	 Art.Nr. 903.320 ab FH 90 mm





Für Schublade 500 x 540 mm

Antirutschmatte	Facheinsatz aus Kunststoff	Muldeneinsatz 5-muldig aus Kunststoff mit 10 Facheilern	Muldeneinsatz 6-muldig aus Kunststoff mit 10 Facheilern	Kleinteilekästen 6 x 150 x 150, 8 x 100 x 150, 2 x 100 x 100	Muldenplatten
 Art.Nr. 903.150	 Art.Nr. 903.070 ab FH 90 mm	 Art.Nr. 903.072 ab FH 90 mm	 Art.Nr. 903.073 ab FH 90 mm	 FH 60 mm Art.Nr. 903.078 FH 90 - 150 mm Art.Nr. 903.079	 Art.Nr. 903.321 Ab FH 90 mm

Für Schublade 600 x 600 mm

Antirutschmatte	Kleinteilekästen 16 Stk. à 150 x 150	Kleinteilekästen 8 Stk. à 150 x 150, 16 Stk. à 75 x 150	Muldenplatten
 Art.Nr. 903.171	 FH 60 mm Art.Nr. 903.212 FH 90 - 150 mm Art.Nr. 903.213	 FH 60 mm Art.Nr. 903.214 FH 90 - 150 mm Art.Nr. 903.215	 Art.Nr. 903.323 ab FH 60 mm

Für Schublade 750 x 600 mm

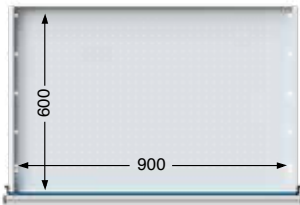
Antirutschmatte	Kleinteilekästen 20 Stk. à 150 x 150	Kleinteilekästen 10 Stk. à 150 x 150, 20 Stk. à 75 x 150	Muldenplatten
 Art.Nr. 903.172	 FH 60 mm Art.Nr. 903.220 FH 90 - 150 mm Art.Nr. 903.221	 FH 60 mm Art.Nr. 903.222 FH 90 - 150 mm Art.Nr. 903.223	 Art.Nr. 903.324 ab FH 60 mm

Schubladeneinteilungsmaterial für Schublade | 900 x 600 mm 930 x 540 mm | 1110 x 540 mm | 1200 x 600 mm | Trennleisten

FH = Fronthöhe (mm) | WH = Wannenhöhe (mm)

Für Schublade **900 x 600 mm (B x T)** mit Rasterlochboden:


Montagewerkbänke VX, Schubladenschränke Serie V 1060, Modulares Schranksystem Breite 1015



	1/3 Teilung	Art.Nr.	1/4 Teilung	Art.Nr.	1/6 Teilung	Art.Nr.	1/9 Teilung	Art.Nr.
FH 60 / WH 40		902.400		902.404		902.408		902.412
FH 90-150 / WH 60		902.401		902.405		902.409		902.413
FH 180-360 / WH 150		902.403		902.407		902.411		902.415

Für Schublade **930 x 540 mm (B x T)** mit Rasterlochboden:

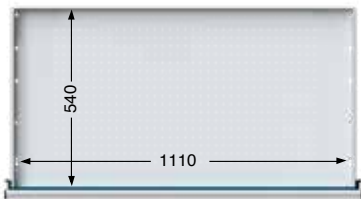
Werkstattwagen Serie V (breite Schublade)



	1/2 Teilung	Art.Nr.	1/3 Teilung	Art.Nr.	1/5 Teilung	Art.Nr.	1/6 Teilung	Art.Nr.
FH 60 / WH 40		902.350		902.354		902.358		902.362
FH 90-150 / WH 60		902.351		902.355		902.359		902.363
FH 180-360 / WH 150		902.353		902.357		902.361		902.365

Für Schublade **1110 x 540 mm (B x T)** mit Rasterlochboden:

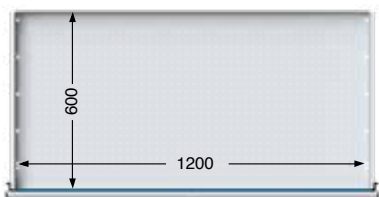
Kastenwerkbank V (breite Schublade)



	1/4 Teilung	Art.Nr.	1/8 Teilung	Art.Nr.	1/2 Teilung mit Kleinteilekästen (12 Stk. 150 x 150, 4 Stk. 150 x 100)	Art.Nr.
FH 60 / WH 40		902.375		902.378		902.381
FH 90-150 / WH 60		902.376		902.379		902.382
FH 180-360 / WH 150		902.377		902.380		902.383

Für Schublade **1200 x 600 mm (B x T)** mit Rasterlochboden:

Kastenwerkbänke Serie VX







	1/4 Teilung	Art.Nr.	1/8 Teilung	Art.Nr.
FH 60 / WH 40		902.454		902.462
FH 90-150 / WH 60		902.455		902.463
FH 180-360 / WH 150		902.457		902.465




Schubladen- einteilungsmaterial



Für Schublade 900 x 600 mm

Antirutschmatte	Kleinteilekästen 24 Stk. à 150 x 150	Kleinteilekästen 12 Stk. à 150 x 150, 24 Stk. à 75 x 150	Muldenplatten
 Art.Nr. 903.173	 FH 60 mm Art.Nr. 903.228 FH 90 - 150 mm Art.Nr. 903.229	 FH 60 mm Art.Nr. 903.230 FH 90 - 150 mm Art.Nr. 903.231	 Art.Nr. 903.325 Ab FH 60 mm



Für Schublade 930 x 540 mm

Antirutschmatte
 Art.Nr. 903.154

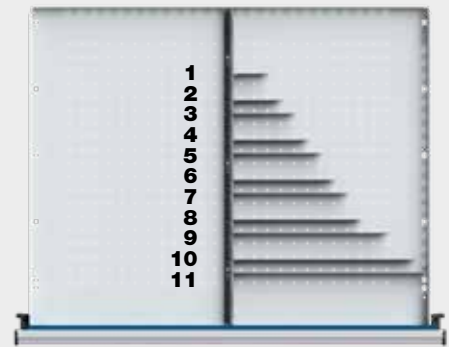
Für Schublade 1110 x 540 mm

Antirutschmatte	Muldenplatten
 Art.Nr. 903.152	 Art.Nr. 903.322 ab FH 60 mm

Für Schublade 1200 x 600 mm

Antirutschmatte	Antirutschmatte mit Kleinteilekästen 12 Stk. à 150 x 150
 Art.Nr. 903.174	 FH 60 mm Art.Nr. 903.232 FH 90 - 150 mm Art.Nr. 903.233

Trennleisten zur individuellen Schubladeneinteilung (passend zu allen Schubladen mit 25 mm Rasterlochboden)



Querteiler

Nummer	1	2	3	4	5
Länge (mm)	75	100	125	150	175
FH 60	902.710	902.714	902.718	902.722	902.726
FH 90 - 150	902.711	902.715	902.719	902.723	902.727
FH 180 - 360	902.713	902.717	902.721	902.725	902.729

Nummer	6	7	8	9	10	11
Länge (mm)	200	225	250	300	350	375
FH 60	902.730	902.734	902.738	902.746	902.754	902.758
FH 90 - 150	902.731	902.735	902.739	902.747	902.755	902.759
FH 180-360	902.733	902.737	902.741	902.749	902.757	902.761

Längsteiler

Länge (mm)	540	600
FH 60	902.500	902.700
FH 90 - 150	902.501	902.701
FH 180 - 360	902.503	902.703