

Überzeugende Qualität für ein langes Arbeitsleben!



- **Einzigartig durch die Original ANKE Buche-Massiv-Platte (BMP) in 40/50 mm Stärke: längsseits riegelartig zahnverleimt; Oberfläche geölt**
- **Traglast max. 1500 kg** bei gleichmäßig flächenverteilter Last
- **4 Arbeitsplatten:** Original ANKE Buche-Massiv-Platte (BMP), Kunststoffschichtplatte (KSP), Universalplatte (UBP), Platte mit verzinktem Blechbelag (ZBP). Weitere Arbeitsplatten (z. B. mit elektrisch leitfähigem Belag oder Plattenkantenschutz) siehe Seite 233
- **Plattentiefe 800 mm**
- **4 Arbeitshöhen:** 840, 850, 890 und 900 mm
- 11 Schubladenfronhöhen (FH) im 30 mm Raster von FH 60 - 360 mm
- **Schubladenwannenhöhe (WH)** bei FH 60 mm - WH 40 mm
FH 90-150 mm - WH 60 mm
FH 180-360 mm - WH 150 mm
- **Vollauszug 100 %**
- **100 kg** Traglast pro Schublade
- Zentralverschluss mit 2 Schlüsseln
- **Einzelauszugsperr**
- Griffprofile mit Beschriftungsmöglichkeit
- Schubladen mit Lochböden und Schlitzwänden zur individuellen Unterteilung
- Schubladeninnenmaß XL 750 x 600 mm; BxT (0,45 m² Fläche) bzw. XXL 1200 x 600 mm; BxT (0,72 m² Fläche)
- verschweißtes Fußgestell aus **Vierkantstahlrohr 45/45/2 mm**
- ANKE Spezialfußstopfen abriebfest
- 1 x **Niveausausgleich**
- **komplett montiert**
- **Optional:**
- **elektronische Zentralschließung**



- **Unique due to the original ANKE solid beech top (BMP) in 40/50 mm thickness: lengthways interlocked bonded strips; oiled surface**
- **max. load of 1500 kg** with even surface distributed load
- **4 worktops:** original ANKE solid beech top (BMP), plastic layer top (KSP), universal top (UBP), top with galvanized sheet coat (ZBP). Other worktops on request.
- **top depth 800 mm**
- **4 worktop heights:** 840, 850, 890 and 900 mm
- 11 drawer front heights (FH) in 30 mm grids of FH 60 - 360 mm
- **Drawer tray height (TH)** at FH 60 mm - TH 40 mm
FH 90-150 mm - TH 60 mm
FH 180-360 mm - TH 150 mm
- **full pull-out 100 %**
- **100 kg** load per drawer
- central lock with 2 keys
- **standard pull-out block**
- profiled handle with labelling option
- drawers with perforated base and slotted sides for individual compartments
- inner drawer size XL 750 x 600 mm; WxD (0.45 m² area) or XXL 1200 x 600 mm; WxD (0.72 m² area)
- welded base made of **square-section tubular steel 45/45/2 mm**
- ANKE special wear-resistant foot stoppers
- **height adjuster**
- fully assembled
- **Optional:**
- **electronic central locking**





Kasten- werkbenke



- Unique avec son plateau en hêtre massif (BMP) ANKE original, d'une épaisseur de 40/50 mm: collé en adent dans la longueur; surface huilée
 - **charge max. 1500 kg** en cas de charge régulièrement répartie à la surface
 - **4 plans de travail:** plateau en hêtre massif (BMP) ANKE original, revêtement matière plastique (KSP), plateau universel (UBP), plateau avec garniture de tôle galvanisée (ZBP). Autres plans de travail sur demande.
 - **profondeur du plateau 800 mm**
 - **4 hauteurs de travail:** 840, 850, 890 et 900 mm
 - 11 hauteurs avant de tiroir (HT) avec écartement 30 mm, de HT 60 - 360 mm
 - **La hauteur de bac de tiroir (HB)** à HT 60 mm - HB 40 mm HT 90-150 mm - HB 60 mm HT 180-360 mm - HB 150 mm
 - **coulisses double extension**
- **100 %, différentielles**
 - **100 kg** de charge par tiroir
 - fermeture centralisée avec 2 clés
 - **blocage d'ouverture d'un seul tiroir à la fois**
 - profils de poignée avec possibilité d'inscription
 - tiroirs avec fonds perforés et parois rainurées pour subdivision individuelle
 - dimensions intérieures du tiroir XL 750 x 600 mm; LxP (surface 0,45 m²) et/ou XXL 1200 x 600 mm; LxP (surface 0,72 m²)
 - piètement soudé en **tubes d'acier carrés 45/45/2 mm**
 - bouchons de pied spéciaux ANKE résistant à l'usure
 - **compensation de niveau**
 - entièrement monté
 - **Options :**
- **fermeture centrale électronique**

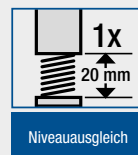
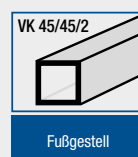
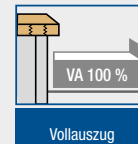


Serie VX

mit extra breiten Schubladen

1500 und 2000 mm

Serienausstattung:





B / T = Breite / Tiefe (mm) | H = Höhe bis Oberkante Platte (mm)
S = Stärke Arbeitsplatte (mm) | 📦 = ca. Gewicht (kg)
FH = Fronthöhe Schublade (mm)

BMP = Buche-Massiv-Platte | KSP = Kunststoffschichtplatte
UBP = Universalplatte | ZBP = verzinkte Stahlblechplatte

Modell 15 VX



Schubladen (FH): 1 x 180, 1 x 360

B / T	1500 / 800			
H	840	890	850	900
S	40		50	
📦	127		136	
BMP	330.200	330.201	330.202	330.203
KSP	330.204	330.205	330.206	330.207
UBP	330.208	330.209	330.210	330.211
ZBP	330.212	330.213	330.214	330.215

Modell 16 VX



Schubladen (FH): 2 x 90, 1 x 360

B / T	1500 / 800			
H	840	890	850	900
S	40		50	
📦	139		148	
BMP	330.216	330.217	330.218	330.219
KSP	330.220	330.221	330.222	330.223
UBP	330.224	330.225	330.226	330.227
ZBP	330.228	330.229	330.230	330.231

Modell 17 VX



Schubladen (FH): 1 x 60, 1 x 120, 1 x 360

B / T	1500 / 800			
H	840	890	850	900
S	40		50	
📦	138		147	
BMP	330.232	330.233	330.234	330.235
KSP	330.236	330.237	330.238	330.239
UBP	330.240	330.241	330.242	330.243
ZBP	330.244	330.245	330.246	330.247

Modell 18 VX



Schubladen (FH): 3 x 180

B / T	1500 / 800			
H	840	890	850	900
S	40		50	
📦	144		152	
BMP	330.248	330.249	330.250	330.251
KSP	330.252	330.253	330.254	330.255
UBP	330.256	330.257	330.258	330.259
ZBP	330.260	330.261	330.262	330.263



Kasten- werkbenke

Schubladen 1200 x 600 mm (BxT)

Serie VX 1500 mm

Modell 21 VX



Schubladen (FH): 2 x 90, 2 x 180

B / T	1500 / 800			
H	840	890	850	900
S	40			50
	156			164
BMP	330.264	330.265	330.266	330.267
KSP	330.268	330.269	330.270	330.271
UBP	330.272	330.273	330.274	330.275
ZBP	330.276	330.277	330.278	330.279

Modell 29 VX



Schubladen (FH): 2 x 60, 2 x 120, 1 x 180

B / T	1500 / 800			
H	840	890	850	900
S	40			50
	166			174
BMP	330.280	330.281	330.282	330.283
KSP	330.284	330.285	330.286	330.287
UBP	330.288	330.289	330.290	330.291
ZBP	330.292	330.293	330.294	330.295

Modell 31 VX



Schubladen (FH): 1 x 90, 1 x 120, 1 x 150, 1 x 180

B / T	1500 / 800			
H	840	890	850	900
S	40			50
	153			161
BMP	330.296	330.297	330.298	330.299
KSP	330.300	330.301	330.302	330.303
UBP	330.304	330.305	330.306	330.307
ZBP	330.308	330.309	330.310	330.311



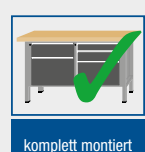
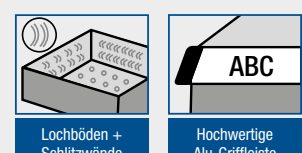
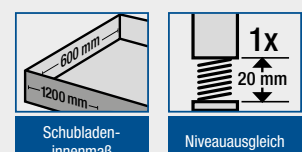
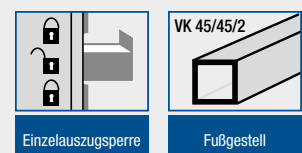
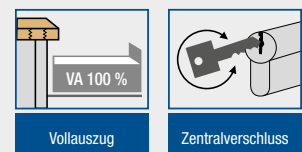
Seite 126
Eigenschaften der verschiedenen ANKE Arbeitsplatten

Seite 11
Farbpalette der Frontfarben.
Bitte bei Bestellung die gewünschte Farbkombination (RAL) angeben.
Wird kein Farbwunsch angegeben, liefern wir im Farbton RAL 7035/5010 wie abgebildet.

ab Seite 222
Passendes Schubladeneinteilungsmaterial

ab Seite 225
Zubehör für ANKE Werkbänke

Serienausstattung:





B / T = Breite / Tiefe (mm) | H = Höhe bis Oberkante Platte (mm)
S = Stärke Arbeitsplatte (mm) | 📦 = ca. Gewicht (kg)
FH = Fronthöhe Schublade (mm)

BMP = Buche-Massiv-Platte | KSP = Kunststoffschiebplatte
UBP = Universalplatte | ZBP = verzinkte Stahlblechplatte

Modell 108 VX



Schubladen (FH): 6 x 180

B / T	2000 / 800			
H	840	890	850	900
S	40		50	
📦	185		196	
BMP	330.032	330.033	330.034	330.035
KSP	330.036	330.037	330.038	330.039
UBP	330.040	330.041	330.042	330.043
ZBP	330.044	330.045	330.046	330.047

Modell 141 VX



Schubladen (FH): 2 x 60, 1 x 90, 1 x 120, 1 x 150, 1 x 180, 2 x 210

B / T	2000 / 800			
H	840	890	850	900
S	40		50	
📦	197		208	
	330.128	330.129	330.130	330.131
	330.132	330.133	330.134	330.135
	330.136	330.137	330.138	330.139
	330.140	330.141	330.142	330.143

Modell 144 VX



Schubladen (FH): 1 x 60, 2 x 90, 2 x 120, 1 x 150, 1 x 180, 1 x 270

B / T	2000 / 800			
H	840	890	850	900
S	40		50	
📦	196		207	
BMP	330.160	330.161	330.162	330.163
KSP	330.164	330.165	330.166	330.167
UBP	330.168	330.169	330.170	330.171
ZBP	330.172	330.173	330.174	330.175

Modell 205 VX



Schubladen (FH): 2 x 180, 2 x 360

B / T	2000 / 800			
H	840	890	850	900
S	40		50	
📦	163		174	
	330.000	330.001	330.002	330.003
	330.004	330.005	330.006	330.007
	330.008	330.009	330.010	330.011
	330.012	330.013	330.014	330.015



Kasten- werkbenke

Schubladen 750 x 600 mm (BxT)

Serie VX 2000 mm

Modell 207 VX



Schubladen (FH): 2 x 90, 3 x 180, 1 x 360

B / T	2000 / 800			
H	840	890	850	900
S	40			50
	182			193
BMP	330.016	330.017	330.018	330.019
KSP	330.020	330.021	330.022	330.023
UBP	330.024	330.025	330.026	330.027
ZBP	330.028	330.029	330.030	330.031

Modell 216 VX



Schubladen (FH): 2 x 90, 3 x 180, 1 x 360

B / T	2000 / 800			
H	840	890	850	900
S	40			50
	182			193
BMP	330.048	330.049	330.050	330.051
KSP	330.052	330.053	330.054	330.055
UBP	330.056	330.057	330.058	330.059
ZBP	330.060	330.061	330.062	330.063

Modell 237 VX



Schubladen (FH): 1 x 90, 1 x 120, 1 x 150, 2 x 180, 1 x 360

B / T	2000 / 800			
H	840	890	850	900
S	40			50
	179			190
BMP	330.080	330.081	330.082	330.083
KSP	330.084	330.085	330.086	330.087
UBP	330.088	330.089	330.090	330.091
ZBP	330.092	330.093	330.094	330.095



Seite 126
Eigenschaften der verschiedenen ANKE Arbeitsplatten

Seite 11
Farbpalette der Frontfarben.
Bitte bei Bestellung die gewünschte Farbkombination (RAL) angeben.
Wird kein Farbwunsch angegeben, liefern wir im Farbton RAL 7035/5010 wie abgebildet.

ab Seite 222
Passendes Schubladeneinteilungsmaterial

ab Seite 225
Zubehör für ANKE Werkbänke

Serienausstattung:

