

Überzeugende Qualität

für ein langes Arbeitsleben!

Kastenwerkbenke SERIE E

1500 und 2000 mm



- **Einzigartig durch die Original ANKE Buche-Massiv-Platte (BMP) in 40/50 mm Stärke: längsseits riegelartig zahnverleimt; Oberfläche geölt**
- **Traglast max. 1200 kg** bei gleichmäßig flächenverteilter Last
- **4 Arbeitsplatten:** Original ANKE Buche-Massiv-Platte (BMP), Kunststoffschichtplatte (KSP), Universalplatte (UBP), Platte mit verzinktem Blechbelag (ZBP). Weitere Arbeitsplatten (z.B. mit elektrisch leitfähigem Belag oder Plattenkantenschutz) siehe Seite 263
- **lieferbar in 2 Längen:** 1500 und 2000 mm
- **2 Arbeitshöhen:** 840 und 850 mm

- 3 Schubladenfronnhöhen: 85, 170 und 255 mm
- **Einfachauszug ca. 90 %**
- **70 kg** Traglast pro Schublade
- Zentralverschluss mit 2 Schlüsseln
- Schubladen mit Schlitzwänden und -böden zur individuellen Unterteilung
- Schubladeninnenmaß 500 x 540 mm; BxT (0,27 m² Fläche)
- Türen mit Versteifungsprofilen; Fronthöhe 340 oder 510 mm
- stabile Scharniere mit Zuhaltung; **Türöffnungsweite 180°**
- Füße aus **Vierkantstahlrohr 40/40/2 mm**
- **komplett montiert**



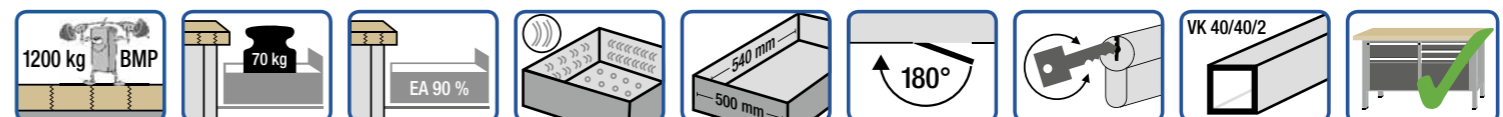
- **Unique due to the original ANKE solid beech top (BMP) in 40/50 mm thickness: lengthways interlocked bonded strips; oiled surface**
- **max. load of 1200 kg** with even surface distributed load
- **4 worktops:** original ANKE solid beech top (BMP), plastic layer top (KSP), universal top (UBP), top with anodised sheet coat (ZBP). Other worktops on request.
- **available in 2 lengths:** 1500 and 2000 mm
- **2 worktop heights:** 840 and 850 mm

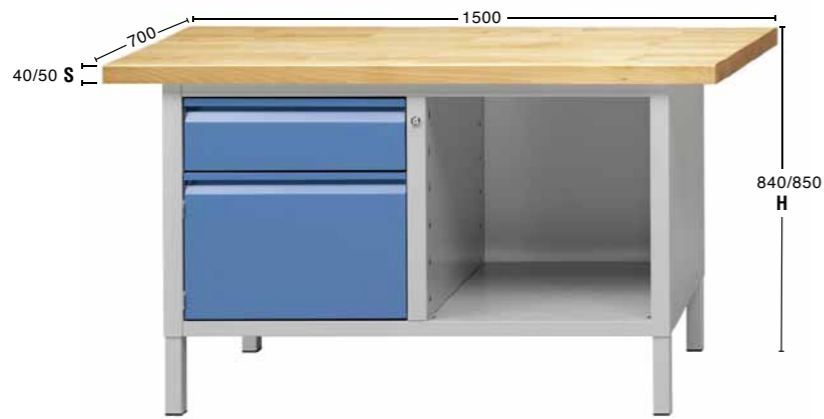
- 3 drawer front heights: 85, 170 and 255 mm
- **standard pull-out approx. 90 %**
- **70 kg** load per drawer
- central lock with 2 keys
- drawers with slotted sides and base for individual compartments
- inner drawer size 500 x 540 mm; WxD (0.27 m² area)
- doors with reinforcement profiles; front height 340 or 510 mm
- sturdy hinges with catch; **door opening width 180°**
- feet made of **square-section tubular steel 40/40/2 mm**
- **fully assembled**



- **Unique avec son plateau en hêtre massif (BMP) ANKE original, d'une épaisseur de 40/50 mm: collé en adent dans la longueur; surface huilée**
- **charge max. 1200 kg** en cas de charge régulièrement répartie à la surface
- **4 plans de travail :** plateau en hêtre massif (BMP) ANKE original, revêtement matière plastique (KSP), plateau universel (UBP), plateau avec garniture de tôle galvanisée (ZBP). Autres plans de travail sur demande.
- **disponible en 2 longueurs:** 1500 et 2000 mm
- **2 hauteurs de travail:** 840 et 850 mm

- 3 hauteurs avant de tiroir: 85, 170 et 255 mm
- **coulisses simple extension 90%**
- **70 kg** de charge par tiroir
- fermeture centralisée avec 2 clés
- tiroirs avec fonds et parois rainurées pour subdivision individuelle
- dimensions intérieures du tiroir 500 x 540 mm; LxP (surface 0,27 m²)
- portes avec profilés de renforcement, hauteur face avant 340 ou 510 mm
- charnières à ressort à fermeture automatique; **angle d'ouverture de porte 180°**
- pieds en **tubes d'acier carrés 40/40/2 mm**
- **entièrement monté**





Optimal bewährt!
ANKE Arbeitsplatten: 40 oder 50 mm stark



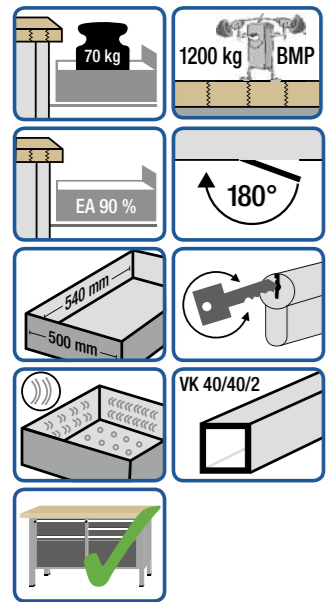
- BMP – ANKE Buche-Massiv-Platte**
 Dank einzigartigem Herstellungsverfahren:
 • enorm hohe Lebensdauer
 • robust und widerstandsfähig
 • höchst belastbar
 • mehrfach abschleifbar
 • Oberfläche geölt
- KSP – Kunststoffschichtplatte mit ABS Kante:**
 • pflegeleicht
 • kurzzeitig hitzebeständig bis 180° C
 • beständig gegen organische Lösungsmittel, schwache Säuren, Laugen sowie Benzin und Öl
- UBP – Universalplatte mit ABS Kante:**
 • abriebfest und antistatisch
 • kurzzeitig beständig gegen schwache Säuren, Laugen sowie Hitze einwirkung bis 250° C.
 • langdauernd beständig gegen Fette und Öle
- ZBP – Platte mit verzinktem Stahlblechbelag (1,5 mm):**
 • allseitig um die Kanten gebördelt – Ecken verschleißt und verschliffen
 • pflegeleicht – ideal bei Arbeiten mit Verölung
 • feuerverzinkt, langandauernd korrosionsbeständig

1500 mm



Kastenwerkbänke Serie E 1500
 Schubladen 500 x 540 mm (BxT)

Serienausstattungen



	Modell 103 E		Modell 105 E	
H	840	850	840	850
S	40	50	40	50
ca. Gewicht (kg)	95	102	92	99
BMP	Buche-Massiv-Platte Art.Nr. 510.000	510.001	510.008	510.009
KSP	Kunststoffschichtplatte Art.Nr. 510.002	510.003	510.010	510.011
UBP	Universalplatte Art.Nr. 510.004	510.005	510.012	510.013
ZBP	verzinkte Stahlblechplatte Art.Nr. 510.006	510.007	510.014	510.015

	Modell 106 E		Modell 107 E	
H	840	850	840	850
S	40	50	40	50
ca. Gewicht (kg)	98	106	112	119
BMP	Buche-Massiv-Platte Art.Nr. 510.016	510.017	510.024	510.025
KSP	Kunststoffschichtplatte Art.Nr. 510.018	510.019	510.026	510.027
UBP	Universalplatte Art.Nr. 510.020	510.021	510.028	510.029
ZBP	verzinkte Stahlblechplatte Art.Nr. 510.022	510.023	510.030	510.031

	Modell 108 E		Modell 109 E	
H	840	850	840	850
S	40	50	40	50
ca. Gewicht (kg)	120	128	80	87
BMP	Buche-Massiv-Platte Art.Nr. 510.032	510.033	510.040	510.041
KSP	Kunststoffschichtplatte Art.Nr. 510.034	510.035	510.042	510.043
UBP	Universalplatte Art.Nr. 510.036	510.037	510.044	510.045
ZBP	verzinkte Stahlblechplatte Art.Nr. 510.038	510.039	510.046	510.047

	Modell 110 E		Modell 111 E		Modell 130 E	
H	840	850	840	850	840	850
S	40	50	40	50	40	50
ca. Gewicht (kg)	86	93	90	97	97	105
BMP	510.048	510.049	510.056	510.057	510.064	510.065
KSP	510.050	510.051	510.058	510.059	510.066	510.067
UBP	510.052	510.053	510.060	510.061	510.068	510.069
ZBP	510.054	510.055	510.062	510.063	510.070	510.071

	Modell 131 E		Modell 132 E		Modell 134 E	
H	840	850	840	850	840	850
S	40	50	40	50	40	50
ca. Gewicht (kg)	104	111	84	91	94	101
BMP	510.072	510.073	510.080	510.081	510.088	510.089
KSP	510.074	510.075	510.082	510.083	510.090	510.091
UBP	510.076	510.077	510.084	510.085	510.092	510.093
ZBP	510.078	510.079	510.086	510.087	510.094	510.095

	Modell 145 E		Modell 147 E		Modell 148 E	
H	840	850	840	850	840	850
S	40	50	40	50	40	50
ca. Gewicht (kg)	98	105	105	113	119	127
BMP	510.096	510.097	510.104	510.105	510.112	510.113
KSP	510.098	510.099	510.106	510.107	510.114	510.115
UBP	510.100	510.101	510.108	510.109	510.116	510.117
ZBP	510.102	510.103	510.110	510.111	510.118	510.119

Zubehör



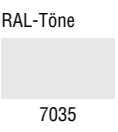
Passendes Schubladeneinteilungsmaterial

Fronthöhe	1/2 Teilung		1/4 Teilung	
	Art.Nr.	Art.Nr.	Art.Nr.	Art.Nr.
FH 85 mm	902.030	902.031	902.032	902.033
FH 170/255 mm	902.030	902.031	902.032	902.033

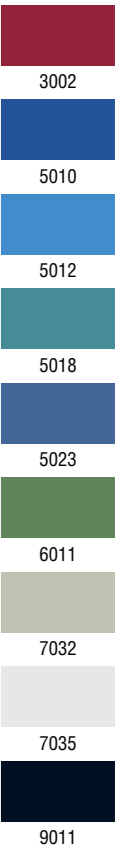
Antirutschmatte	Facheinsatz aus Kunststoff	Muldeneinsatz 5-muldig aus Kunststoff mit 10 Facheilern	Muldeneinsatz 6-muldig aus Kunststoff mit 10 Facheilern
Art.Nr. 903.155	Art.Nr. 903.070 Für Fronthöhe (FH) 85 mm	Art.Nr. 903.072 Für Fronthöhe (FH) 85 mm	Art.Nr. 903.073 Für Fronthöhe (FH) 85 mm

Weiteres Zubehör finden Sie ab Seite 246.

Gehäusefarbe:



Frontfarben:



Weitere Farben auf Anfrage gegen Mehrpreis.

Farbabweichungen sind drucktechnisch bedingt.



Optimal bewährt!
ANKE Arbeitsplatten: 40 oder 50 mm stark



BMP – ANKE Buche-Massiv-Platte
Dank einzigartigem Herstellungsverfahren:
• enorm hohe Lebensdauer
• robust und widerstandsfähig
• höchst belastbar
• mehrfach abschleifbar
• Oberfläche geölt

KSP – Kunststoffschichtplatte mit ABS Kante:
• pflegeleicht
• kurzzeitig hitzebeständig bis 180° C
• beständig gegen organische Lösungsmittel, schwache Säuren, Laugen sowie Benzin und Öl

UBP – Universalplatte mit ABS Kante:
• abriebfest und antistatisch
• kurzzeitig beständig gegen schwache Säuren, Laugen sowie Hitze einwirkung bis 250° C.
• langandauernd beständig gegen Fette und Öle

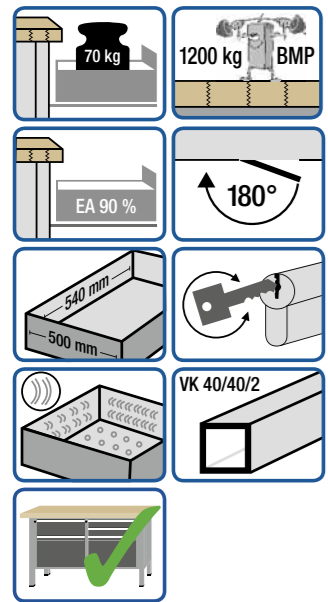
ZBP – Platte mit verzinktem Stahlblechbelag (1,5 mm):
• allseitig um die Kanten gebördelt – Ecken verschleißt und verschliffen
• pflegeleicht – ideal bei Arbeiten mit Verölung
• feuerverzinkt, langandauernd korrosionsbeständig

2000 mm



Kastenwerkbenke Serie E 2000
Schubladen 500 x 540 mm (BxT)

Serienausstattungen



Zubehör



Der gute Gedanke – eine Werkbank von ANKE




		Modell 119 E	
H	Höhe bis Oberkante Platte (mm)	840	850
S	Stärke Arbeitsplatte (mm)	40	50
📦	ca. Gewicht (kg)	110	120
BMP	Buche-Massiv-Platte Art.Nr.	510.200	510.201
KSP	Kunststoffschichtplatte Art.Nr.	510.202	510.203
UBP	Universalplatte Art.Nr.	510.204	510.205
ZBP	verzinkte Stahlblechplatte Art.Nr.	510.206	510.207



		Modell 120 E	
H	Höhe bis Oberkante Platte (mm)	840	850
S	Stärke Arbeitsplatte (mm)	40	50
📦	ca. Gewicht (kg)	139	149
BMP	Buche-Massiv-Platte Art.Nr.	510.208	510.209
KSP	Kunststoffschichtplatte Art.Nr.	510.210	510.211
UBP	Universalplatte Art.Nr.	510.212	510.213
ZBP	verzinkte Stahlblechplatte Art.Nr.	510.214	510.215




		Modell 121 E	
H	Höhe bis Oberkante Platte (mm)	840	850
S	Stärke Arbeitsplatte (mm)	40	50
📦	ca. Gewicht (kg)	114	124
BMP	Buche-Massiv-Platte Art.Nr.	510.216	510.217
KSP	Kunststoffschichtplatte Art.Nr.	510.218	510.219
UBP	Universalplatte Art.Nr.	510.220	510.221
ZBP	verzinkte Stahlblechplatte Art.Nr.	510.222	510.223




		Modell 122 E	
H	Höhe bis Oberkante Platte (mm)	840	850
S	Stärke Arbeitsplatte (mm)	40	50
📦	ca. Gewicht (kg)	121	130
BMP	Buche-Massiv-Platte Art.Nr.	510.224	510.225
KSP	Kunststoffschichtplatte Art.Nr.	510.226	510.227
UBP	Universalplatte Art.Nr.	510.228	510.229
ZBP	verzinkte Stahlblechplatte Art.Nr.	510.230	510.231



		Modell 123 E	
H	Höhe bis Oberkante Platte (mm)	840	850
S	Stärke Arbeitsplatte (mm)	40	50
📦	ca. Gewicht (kg)	121	131
BMP	Buche-Massiv-Platte Art.Nr.	510.232	510.233
KSP	Kunststoffschichtplatte Art.Nr.	510.234	510.235
UBP	Universalplatte Art.Nr.	510.236	510.237
ZBP	verzinkte Stahlblechplatte Art.Nr.	510.238	510.239



		Modell 124 E	
H	Höhe bis Oberkante Platte (mm)	840	850
S	Stärke Arbeitsplatte (mm)	40	50
📦	ca. Gewicht (kg)	136	146
BMP	Buche-Massiv-Platte Art.Nr.	510.240	510.241
KSP	Kunststoffschichtplatte Art.Nr.	510.242	510.243
UBP	Universalplatte Art.Nr.	510.244	510.245
ZBP	verzinkte Stahlblechplatte Art.Nr.	510.246	510.247



		Modell 126 E	
H	Höhe bis Oberkante Platte (mm)	840	850
S	Stärke Arbeitsplatte (mm)	40	50
📦	ca. Gewicht (kg)	120	130
BMP	Buche-Massiv-Platte Art.Nr.	510.248	510.249
KSP	Kunststoffschichtplatte Art.Nr.	510.250	510.251
UBP	Universalplatte Art.Nr.	510.252	510.253
ZBP	verzinkte Stahlblechplatte Art.Nr.	510.254	510.255

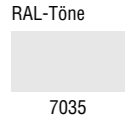


		Modell 128 E	
H	Höhe bis Oberkante Platte (mm)	840	850
S	Stärke Arbeitsplatte (mm)	40	50
📦	ca. Gewicht (kg)	124	134
BMP	Buche-Massiv-Platte Art.Nr.	510.256	510.257
KSP	Kunststoffschichtplatte Art.Nr.	510.258	510.259
UBP	Universalplatte Art.Nr.	510.260	510.261
ZBP	verzinkte Stahlblechplatte Art.Nr.	510.262	510.263

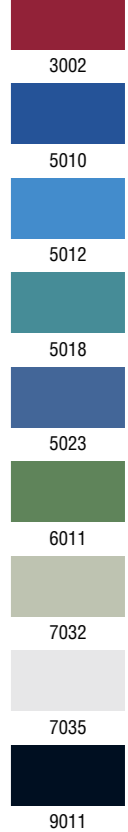


		Modell 146 E	
H	Höhe bis Oberkante Platte (mm)	840	850
S	Stärke Arbeitsplatte (mm)	40	50
📦	ca. Gewicht (kg)	116	126
BMP	Buche-Massiv-Platte Art.Nr.	510.264	510.265
KSP	Kunststoffschichtplatte Art.Nr.	510.266	510.267
UBP	Universalplatte Art.Nr.	510.268	510.269
ZBP	verzinkte Stahlblechplatte Art.Nr.	510.270	510.271

Gehäusefarbe:



Frontfarben:



Weitere Farben auf Anfrage gegen Mehrpreis.

Farbabweichungen sind drucktechnisch bedingt.

Passendes Schubladeneinteilungsmaterial

Fronthöhe	1/2 Teilung		1/4 Teilung	
	Art.Nr.	Art.Nr.	Art.Nr.	Art.Nr.
FH 85 mm		902.030		902.032
FH 170/255 mm		902.031		902.033

Antirutschmatte	Facheinsatz aus Kunststoff	Muldeneinsatz 5-muldig aus Kunststoff mit 10 Facheilern	Muldeneinsatz 6-muldig aus Kunststoff mit 10 Facheilern
Art.Nr. 903.155	Art.Nr. 903.070 Für Fronthöhe (FH) 85 mm	Art.Nr. 903.072 Für Fronthöhe (FH) 85 mm	Art.Nr. 903.073 Für Fronthöhe (FH) 85 mm

Weiteres Zubehör finden Sie ab Seite 246.